

A l'attention des joueurs de la Section Tennis de Table, Amicale Laïque Guilhaerand-Granges

Voici le mode opératoire pour accéder à la consultation de l'Agenda du Club de Tennis de Table en fonction de l'équipement que vous utilisez et de votre niveau d'utilisation de l'outil informatique :

Méthode la plus facile :

- **Sur ordinateur PC/Mac :**

Connectez -vous depuis un navigateur Internet sur le lien simplifié suivant :

<https://bit.ly/tennistablealgg>

Vous arrivez sur le site réservé à notre activité :

The screenshot displays a web browser window with the URL teamup.com/ks29yhs6spzqd77q61. The page header features the logo of the Amicale Laïque Guilhaerand-Granges and the text "Tennis de table ALGG". The main content is a calendar view for the week of 25 Nov. 2019 to 1 Dec. 2019. The calendar grid shows two orange event blocks for "Entrainement Jeunes" on Wednesday 27th (17:00-18:00) and Thursday 28th (16:45-18:00). The current date is 25 Nov. 2019.

Méthode la plus pratique mais la moins facile :

Pour les amateurs de téléphone intelligents, vous pouvez utiliser l'application : Teamup disponible sur les Apple Store et Play store

- **Sur un smartphone :** (nécessite un peu plus de configuration)

Android : Saisissez le nom de l'application "teamup" sur 'GooglePlay' puis installez l'application

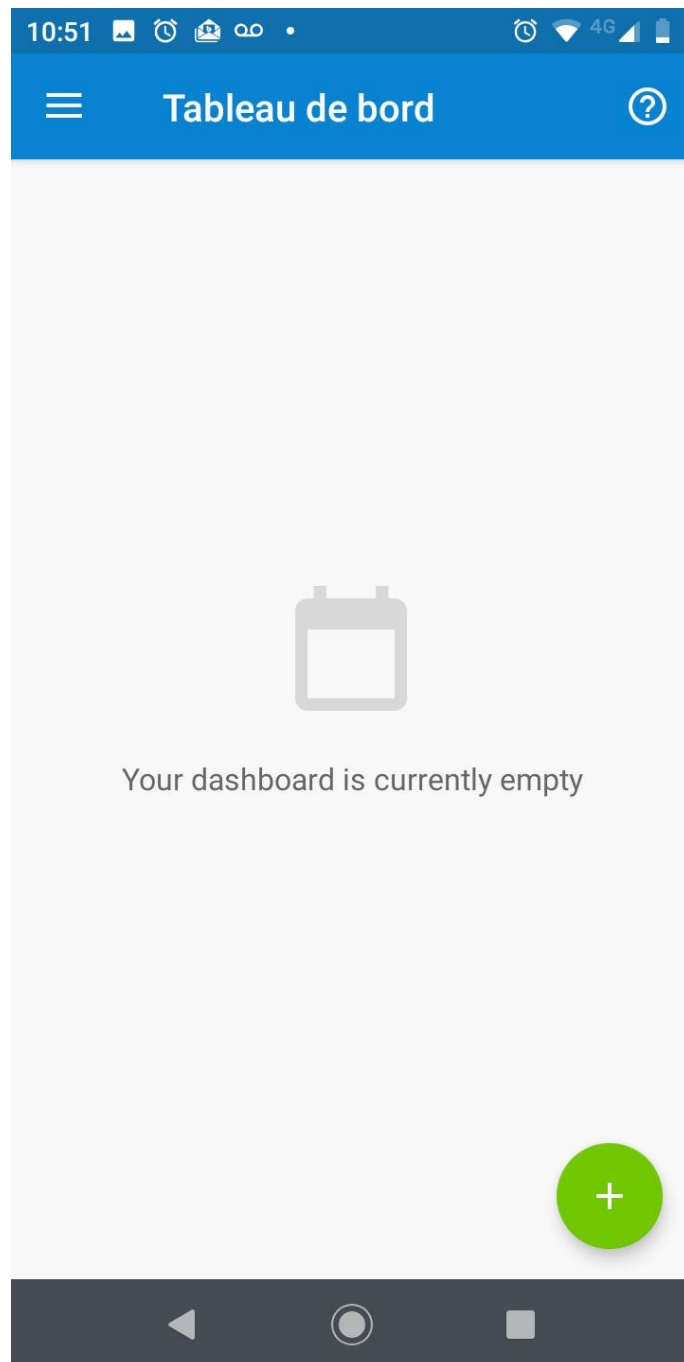
Apple/IOS : Saisissez le nom de l'application "teamup" sur 'Appstore' puis installez l'application.

Configuration :

Lors du premier lancement de l'application, vous arrivez sur cet écran :

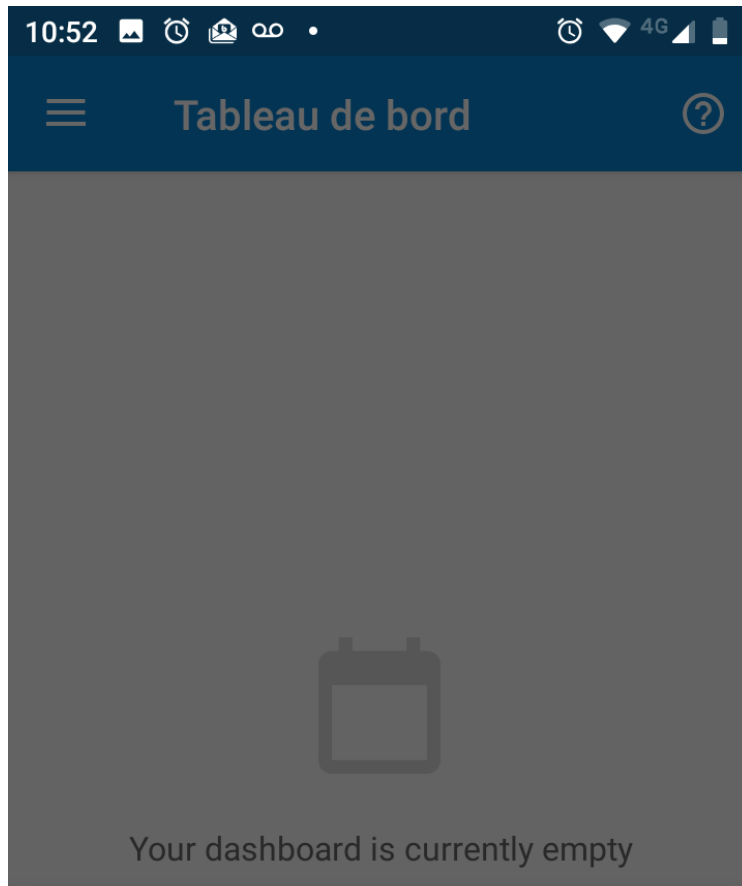



sélectionnez "**Continuer sans compte**".





Vous arrivez sur une page vous présentant un tableau de bord vide.

L'ajout du calendrier du club s'effectue en appuyant sur le signe + vert (en bas à droite).



 Login to access your global dashboard

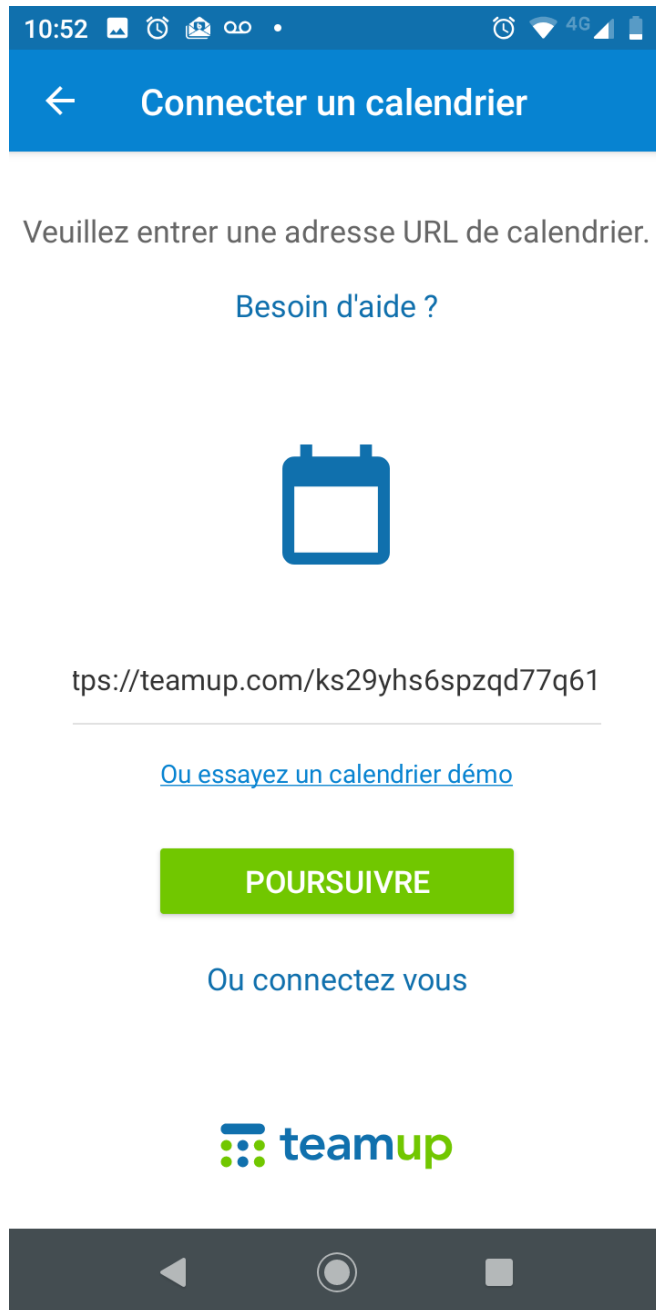
 Connect an existing calendar

 Create a new calendar

[ANNULER](#)

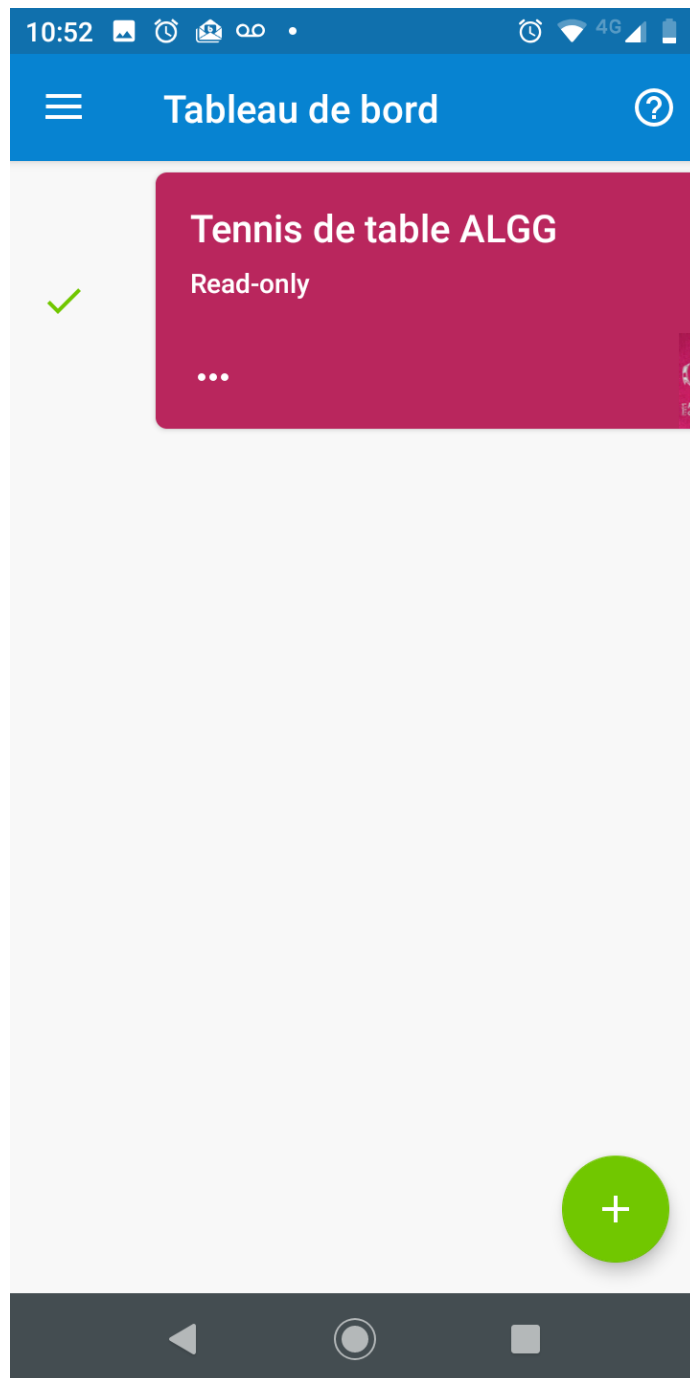


Sélectionnez le message "Connect an existing calendar".



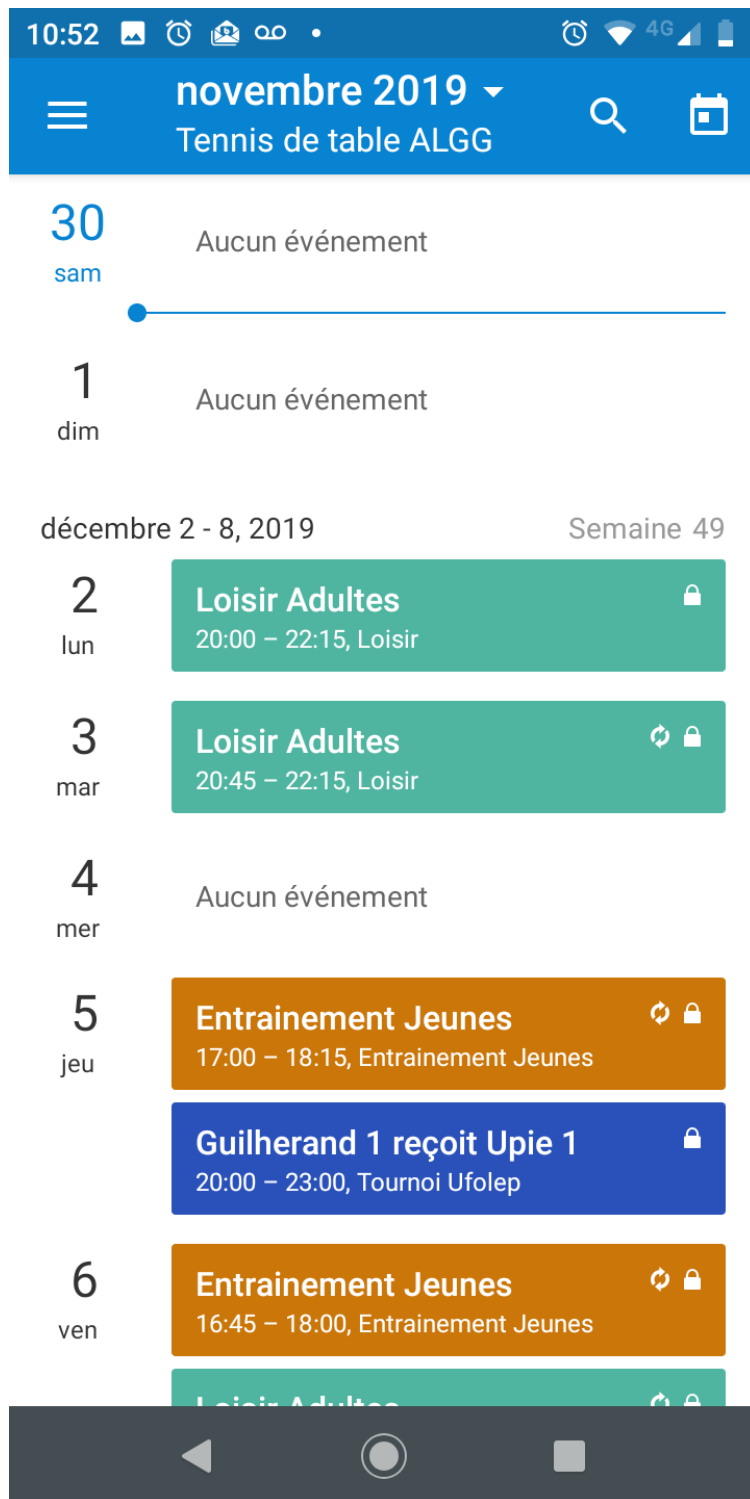
Saisissez le calendrier suivant : <https://teamup.com/ks29yhs6spzqd77q61>

Puis sélectionnez le bouton vert "Poursuivre"



Votre calendrier apparait (en rose, couleur du club) :

Voici l'affichage final :



Nous restons à votre disposition pour vous aider dans ces opérations.